

# NO

**BRUKSANVISNING**  
STIKKTERMOMETER



## Innholdsfortegnelse

Informasjon angående bruksanvisningen .....	2
Sikkerhet.....	2
Informasjon angående apparatet .....	3
Transport og lagring .....	4
Betjening .....	5
Vedlikehold og reparasjon .....	5
Deponering.....	6

## Informasjon angående bruksanvisningen

### Symboler



#### Advarsel mot elektrisk spenning

Dette symbolet viser til at det er fare for personers liv og helse forbundet med elektrisk spenning.



#### Advarsel

Signalordet betegner en fare med middels risikograd som kan føre til dødsfall eller alvorlige personskader hvis den ikke unngås.



#### Forsiktig

Signalordet betegner en fare med lav risikograd som kan føre til lette eller middels personskader hvis den ikke unngås.

#### Instruks

Signalordet viser til viktig informasjon (f.eks. materielle skader), men ikke farer.



#### Info

Henvisninger med dette symbolet hjelper deg å utføre oppgavene dine på en rask og sikker måte.



#### Følg bruksanvisningen

Henvisninger med dette symbolet viser til at du må ta hensyn til bruksanvisningen.

Du kan laste ned aktuell versjon av bruksanvisningen og EU-samsvarserklæringen ved hjelp av følgende lenke:



BT20



<https://hub.trotec.com/?id=43281>

## Sikkerhet

**Les nøye igjennom denne anvisningen før igangsetting/ bruk av apparatet og oppbevar anvisningen i umiddelbar nærhet av oppstillingsstedet hhv. apparatet!**



### Advarsel

#### Les alle sikkerhetsanvisninger og anvisninger.

Dersom sikkerhetsanvisninger og anvisninger ikke overholdes, kan dette medføre elektrisk støt, brann og/ eller alvorlige skader.

#### Ta vare på alle sikkerhetsanvisninger og anvisninger for fremtidig bruk.

Apparatet kan benyttes av barn fra og med 8 år, samt personer med innskrenkede fysiske, sensoriske eller mentale evner eller manglende erfaring og/eller kunnskap. Forutsetningen er at de er under oppsikt eller har fått opplæring i sikker bruk av apparatet og farene som kan oppstå ved bruk.

Barn skal ikke leke med apparatet. Rengjøring og vedlikehold skal ikke utføres av barn uten tilsyn.

- Ikke bruk apparatet i rom hvor det er fare for eksplosjon.
- Ikke bruk apparatet i aggressiv atmosfære.
- Beskytt apparatet mot permanent direkte sollys.
- Ikke fjern noen sikkerhetsmerker, klistremerker eller etiketter fra apparatet. Hold alle sikkerhetsmerker, klistremerker og etiketter i lesbar stand.
- Ikke åpne apparatet.
- Ta hensyn til lagrings- og driftsbetingelsene i henhold til kapittelet Tekniske spesifikasjoner.

## Riktig bruk

Bruk apparatet utelukkende til måling av temperatur med temperaturføleren innenfor det måleområdet som er oppgitt i de tekniske dataene.

For å bruke apparatet riktig må det utelukkende bruke tilbehør som er godkjent av Trotec eller reservedeler som er godkjent av Trotec.

## Feil bruk

Apparatet er ikke egnet for måling av kroppstemperatur hos mennesker eller dyr. Apparatet må ikke rettes mot mennesker. Ikke bruk apparatet i eksplosjonsfarlige områder eller til målinger i væsker eller på spenningsførende deler. Trotec er ikke ansvarlig for skader som oppstår grunnet feilaktig bruk. I dette tilfellet slettes garantikravene. Det er forbudt å foreta egne endringer av konstruksjonen og på- eller ombygging på apparatet.

## Personalkvalifikasjoner

Personene som bruker dette apparatet, må:

- være bevisst på farene som kan utgå fra matvarer ved høye temperaturer, for eksempel når disse stekes eller grilles.
- ha lest og forstått bruksanvisningen og spesielt kapittelet om sikkerhet.

## Restfarer



### Advarsel mot elektrisk spenning

Arbeid på de elektriske komponentene må kun utføres av et autorisert fagfirma!



### Advarsel

Kvelningsfare!

Ikke la emballasjen ligge strødd rundt. Den kan være et farlig leketøy for barn.



### Advarsel

Apparatet er ikke et leketøy og må oppbevares utilgjengelig for barn.



### Advarsel

Det kan utgå farer fra dette apparatet hvis det brukes på feil måte av personer som ikke er opplært i bruken av apparatet. Ta hensyn til personalkvalifikasjonene!



### Forsiktig

Hold god nok avstand til varmekildene.

## Instruks

For å unngå skader på apparatet må det aldri utsettes for ekstreme temperaturer, ekstrem luftfuktighet eller væte.

## Instruks

Ved rengjøring av apparatet må det ikke brukes sterke rengjørings-, skure- eller løsningsmidler.

## Informasjon angående apparatet

### Beskrivelse av apparatet

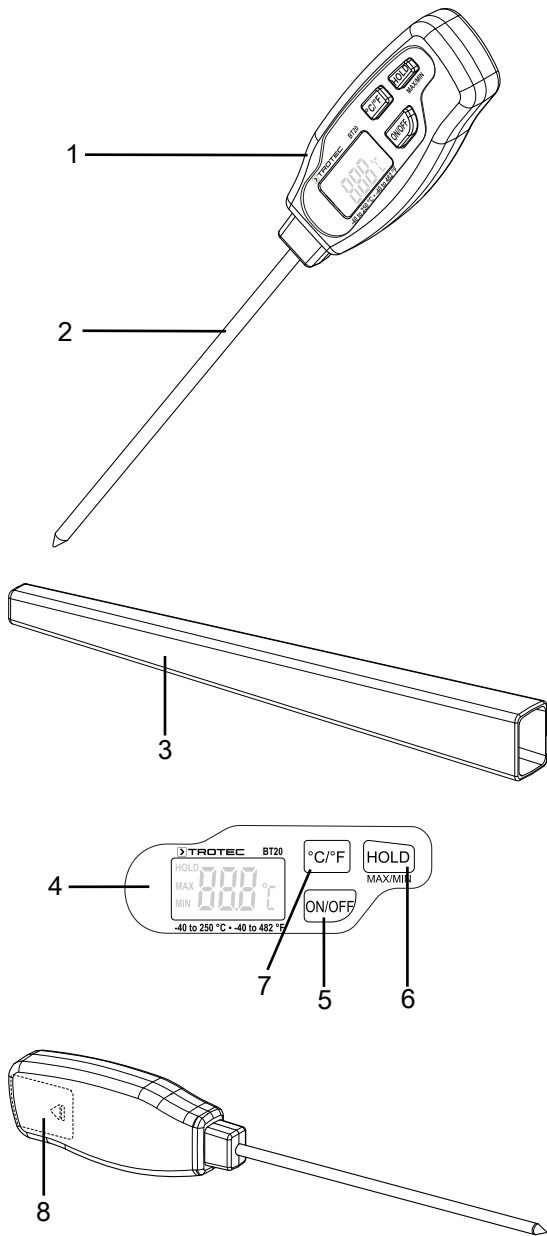
Apparatet BT20 er et kontakttermometer for måling av kjernetemperatur.

På grunn av det store måleområdet fra  $-40\text{ °C}$  til  $+250\text{ °C}$  er det egnet for allsidige måleoppgaver innen håndverk, industri og til hobbybruk.

Apparatet har en lang og tynn målespiss av rustfritt stål som muliggjør måling av kjernetemperaturen i løpet av 2 sekunder.

Plasthuset blir i tillegg beskyttet mot smuss og ytre påvirkninger, som for eksempel vannsprut, med en softtouch beskyttelseskapsling.

**Presentasjon av apparatet**



Nr.	Betegnelse
1	Hus
2	Innstikksstav
3	Beskyttelsesdeksel
4	Display
5	ON/OFF-knapp
6	HOLD-knapp
7	Knapp °C/°F
8	Batterierom

**Tekniske spesifikasjoner**

Parameter	Verdi
Modell	BT20
Artikkelnummer	3 510 250 001
Vekt (uten emballasje)	40 g
Dimensjoner (lengde x bredde x høyde)	211 mm x 19 mm x 32 mm
<b>Temperatur</b>	
Måleområde	-40 °C til +250 °C eller -40 °F til 482 °F
Nøyaktighet	±2 °C eller ±3,8 °F
Måleområde oppløsning	0,1 °C eller 0,1 °F
Responstid	2 s
<b>Energiforsyning</b>	
Batteri (internt)	1 x 1,5 V, LR44

**Leveringsomfang**

- 1 x apparat BT20
- 1 x LR44-batteri
- 1 x hurtigveiledning
- 1 x beskyttelsesdeksel

**Transport og lagring**

**Instruks**

Hvis apparatet lagres eller transporteres feil, kan det bli skadet.

Ta hensyn til informasjonen om transport og lagring av apparatet.

**Transport**

Produsenten har pakket apparatet på best mulig måte for å beskytte det mot transportskader.

**Lagring**

Når apparatet ikke er i bruk, må følgende lagerbetingelser overholdes:

- beskyttet mot frost og varme
- på et sted som er beskyttet mot støv og direkte sollys
- Lagertemperaturen må ligge innenfor området som er oppgitt i kapittelet Tekniske spesifikasjoner.
- med batteriene fjernet fra apparatet

## Betjening

### Igangsetting

- ✓ Ta apparatet ut av beskyttelsesdekselet (3) før bruk.
- 1. Trykk på tasten *ON/OFF* (5).
  - ⇒ Displayet slås på og apparatet er klart til bruk.
- 2. Stikk innstikksstaven minst halvveis inn i området som skal kontrolleres.
  - ⇒ Aktuell romtemperatur vises på displayet (4).

Apparatet slår seg av etter ca. 20 minutter for å skåne batteriet.

### Skifte visning mellom °C og °F

Trykk på knappen *°C/°F* (7) for å endre måleenheten for temperaturen.

### Holde temperaturen

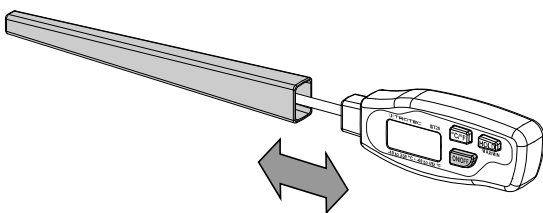
1. Trykk på *HOLD*-knappen (6) på nytt. *HOLD* vises på displayet.
  - ⇒ Den målte temperaturverdien holdes på displayet.
2. Trykk på knappen *HOLD* (6) tre ganger for å vise den nåværende temperaturen.

### Visning av høyeste og laveste verdi

1. Trykk på knappen *HOLD* (6) to ganger for å hente frem den høyeste temperaturen.
  - ⇒ *MAX* vises på displayet.
2. Trykk på knappen *HOLD* (6) for å hente frem den laveste temperaturen.
  - ⇒ *MIN* vises på displayet.
3. Trykk en gang til på knappen *HOLD* (6) for å vise den nåværende temperaturen.

### Slå av

Trykk på tasten *ON/OFF* (5). Apparatet er nå slått av. Sett beskyttelsesdekselet på apparatet igjen.



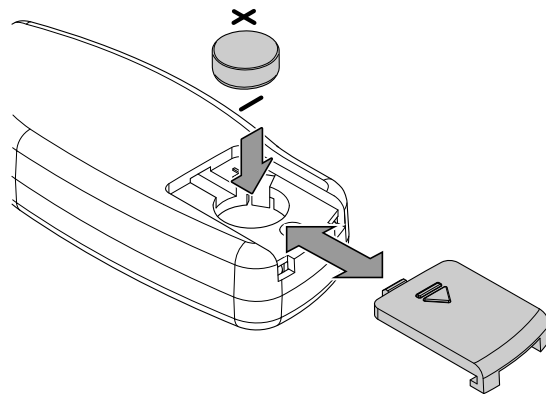
## Vedlikehold og reparasjon

### Bytte batterier

Det er nødvendig å bytte batteri når visningen er vanskelig å lese av eller når apparatet ikke lenger kan slås på.

For å skifte batteri, må du fjerne husets beskyttelsesdeksel.

Åpne batterihusdekselet (8). Ta ut det gamle batteriet. Sett inn et nytt batteri.



### Rengjøring

Rengjør apparatet med en fuktet myk og lofri klut. Påse at det ikke trenger inn væske i apparathuset. Ikke bruk spray, løsningsmiddel, alkoholholdige rengjøringsmidler eller skuremidler, men kun klart vann for fukting av kluten.

Apparatet og komponentene er **ikke** egnet for rengjøring i oppvaskmaskin.

### Reparasjon

Ikke foreta endringer på apparatet og ikke monter inn reservedeler. Ta kontakt med produsenten angående reparasjon og kontroll av apparatet.

## Deponering



— Symbolet som viser en utkrysset søppelkasse på et elektro- eller elektronikkprodukt betyr at produktet ikke skal kasseres i husholdningsavfallet etter endt levetid. I nærheten finner du steder der du kan levere inn brukte elektroapparater og elektroniske produkter. Du finner slike adresser på ditt hjemsted hos kommuneadministrasjonen. Du kan også informere deg om andre innleveringsmuligheter som vi stiller til rådighet, på vårt nettsted [www.trotec24.com](http://www.trotec24.com).

Elektro- og elektroniske produkter samles inn separat til gjenbruk, delvis gjenbruk eller andre former for resirkulering av brukte apparater. Dette bidrar til å forhindre negative miljøkonsekvenser eller helseskader som kan oppstå ved kassering av eventuelt farlige stoffer i apparatene.



Batterier og akkumulatører skal ikke kastes i husholdningsavfallet, men skal i EU, i samsvar med EUROPAPARLAMENTETS RÅDSDIREKTIV 2006/66/EF fra 6. september 2006 om batterier og akkumulatører, kasseres på faglig riktig måte. Kast batteriene og akkumulatorene i henhold til gjeldende rettslige bestemmelser.

Trotec GmbH

Grebener Str. 7  
D-52525 Heinsberg

☎ +49 2452 962-400

☎ +49 2452 962-200

✉ [info@trotec.com](mailto:info@trotec.com)

[www.trotec.com](http://www.trotec.com)